uness évaluation

Création contenu et épreuve

Accueil STUDIO

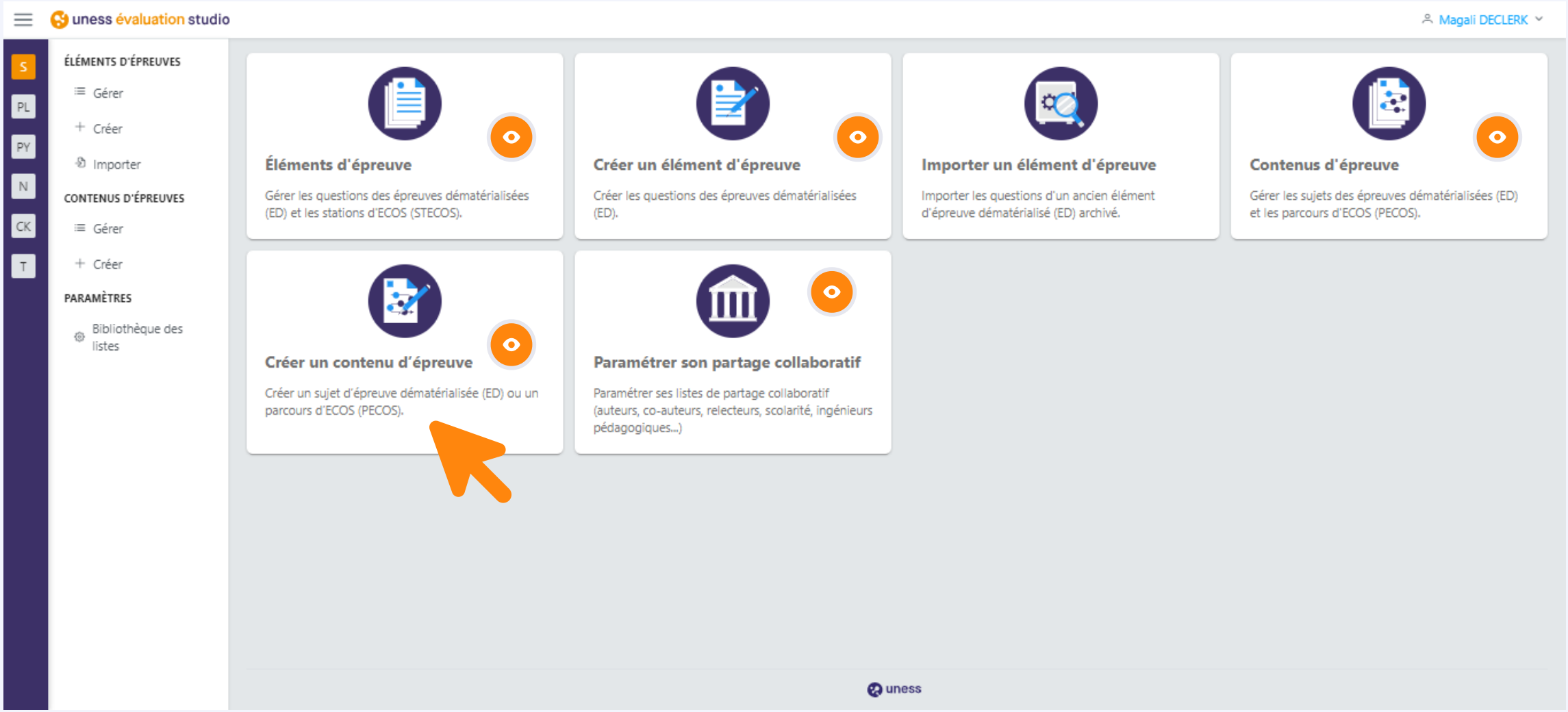

Cliquer sur "Créer un contenu d'épreuve"

Création d'un contenu d'épreuve

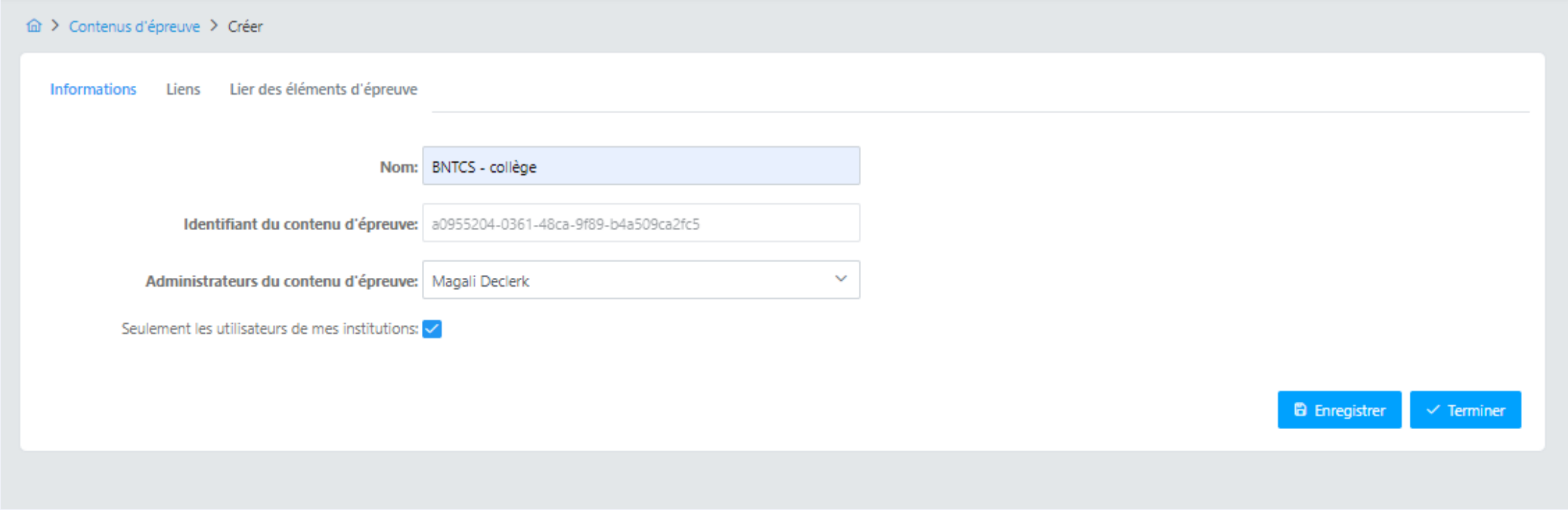

Indiquer le titre BNTCS - collège

Création d'un contenu d'épreuve

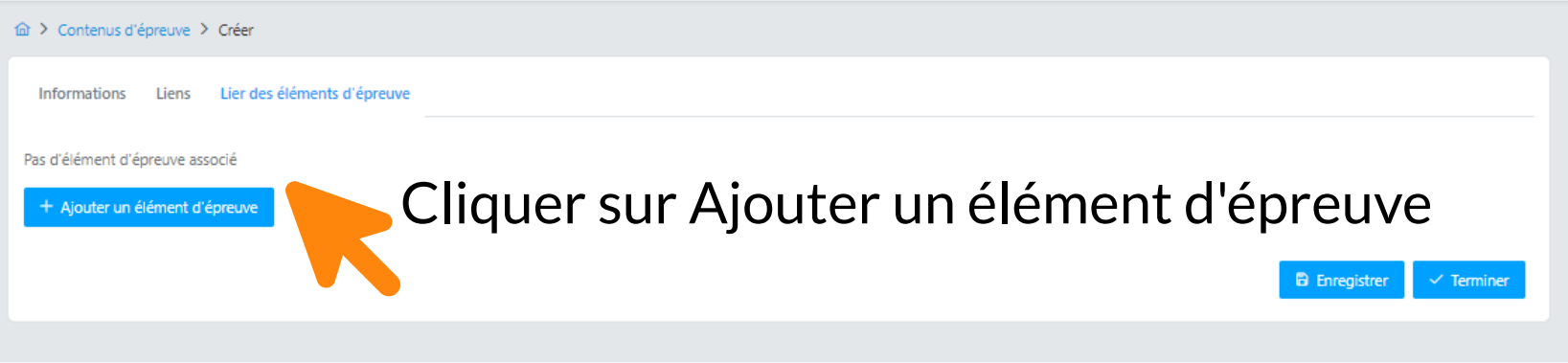

Cliquer sur Ajouter un élément d'épreuve

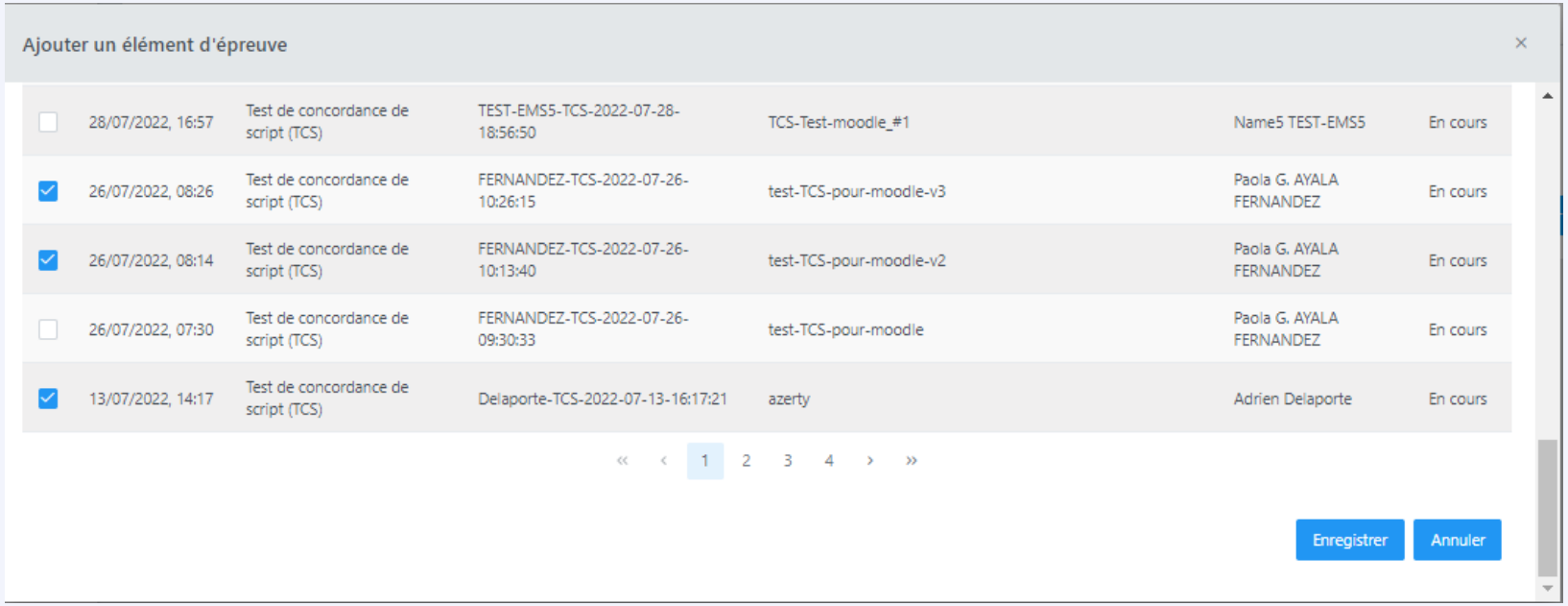

Selectionnez tous les TCS du collège puis cliquez sur Enregistrer

Création d'un contenu d'épreuve

Informations | Liens | Lier des éléments d'épreuve

#	Type	Identifiant	Titre	Auteur	Titre affiché	Nombre de questions	Durée de composition (en min)	Coefficient/Pondération	Note maximale de l'élément d'épreuve
1	Test de concordance de script (TCS)	58e19302-f666-4162-99b2-c7392c2a35e7	BNTCS - collège - item - titre	Magali Declerk	TCS1	2	4	1	20
2	Test de concordance de script (TCS)	1c272f7e-78ab-4e50-bf49-08e15e0e8d24	BNTCS-acronyme - 023-225 - Titre	Magali Declerk	TCS2	3	6	1	20
3	Test de concordance de script (TCS)	Delaporte-TCS-2022-07-13-16:17:21	azerty	Adrien Delaporte	TCS3	1	2	1	20
4	Test de concordance de script (TCS)	FERNANDEZ-TCS-2022-07-26-10:13:40	test-TCS-pour-moodle-v2	Paola G. AYALA FERNANDEZ	TCS4	1	2	1	20
5	Test de concordance de script (TCS)	FERNANDEZ-TCS-2022-07-26-10:26:15	test-TCS-pour-moodle-v3	Paola G. AYALA FERNANDEZ	TCS5	1	2	1	20

Possibilité de réorganiser les TCS en utilisant les flèches

+ Ajouter un élément d'épreuve

Enregistrer | Terminer

Cliquer sur Enregsitrer puis sur Terminer

Accueil STUDIO

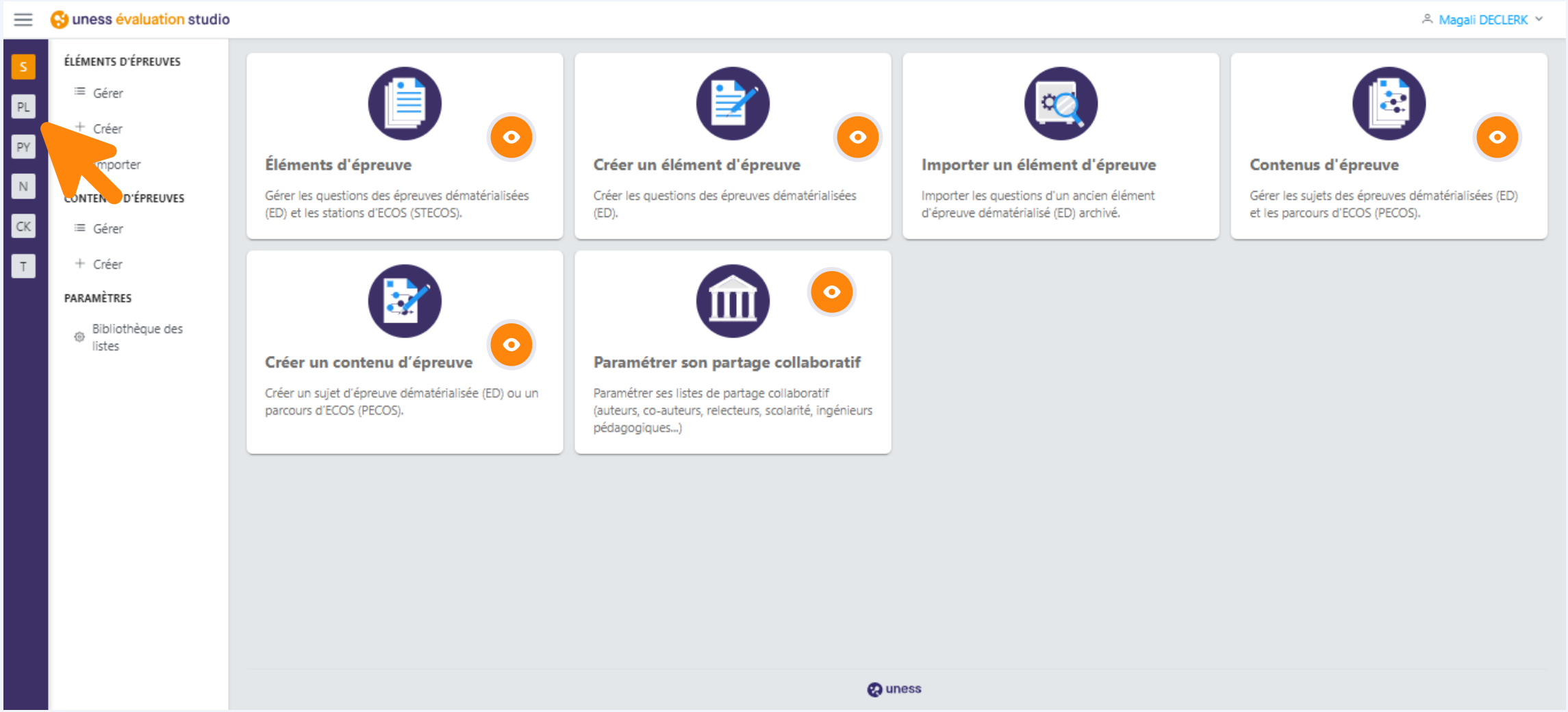

Cliquer sur "PL" afin d'aller sur le planificateur

Accueil PLANIFICATEUR

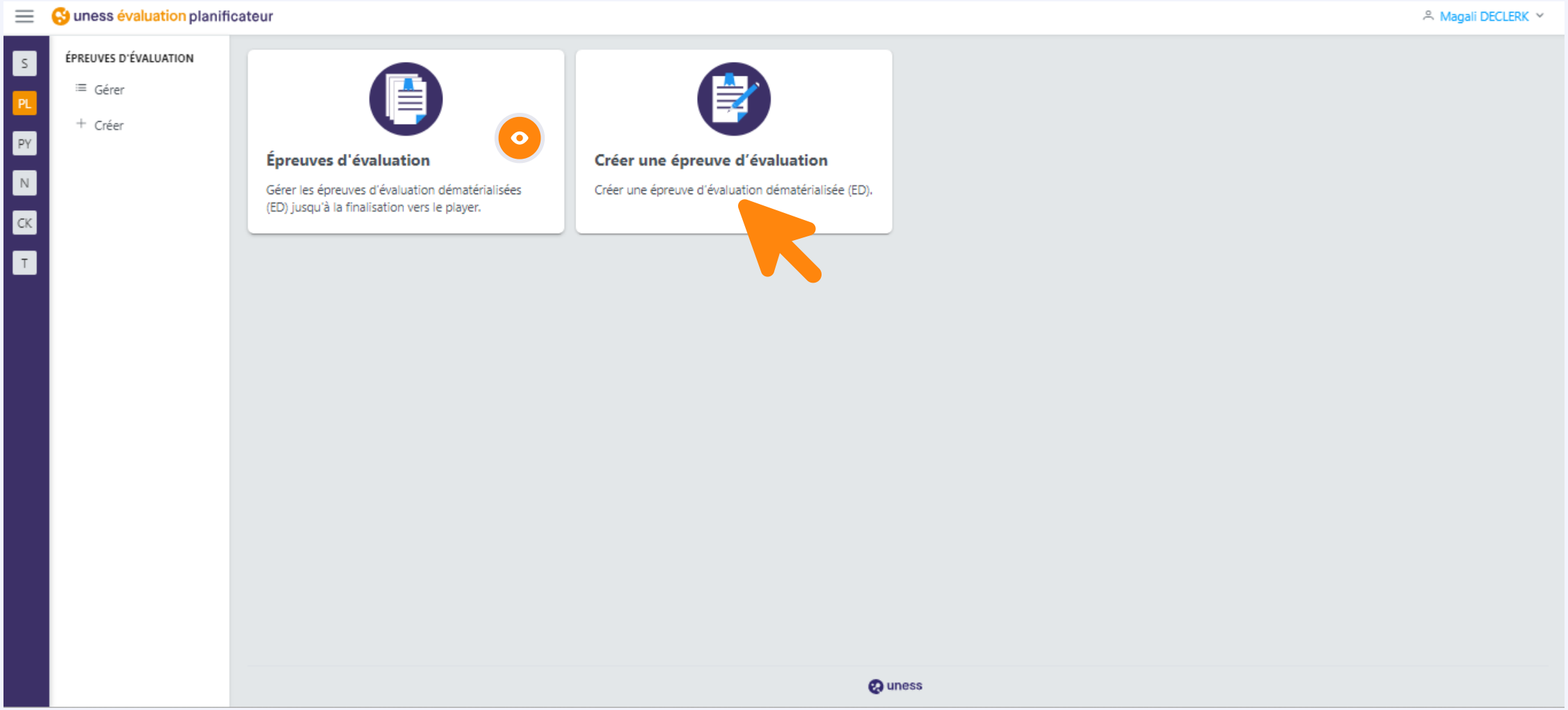

Cliquer sur "Créer une épreuve d'évaluation"

Création d'une épreuve - Onglet informations de l'épreuve

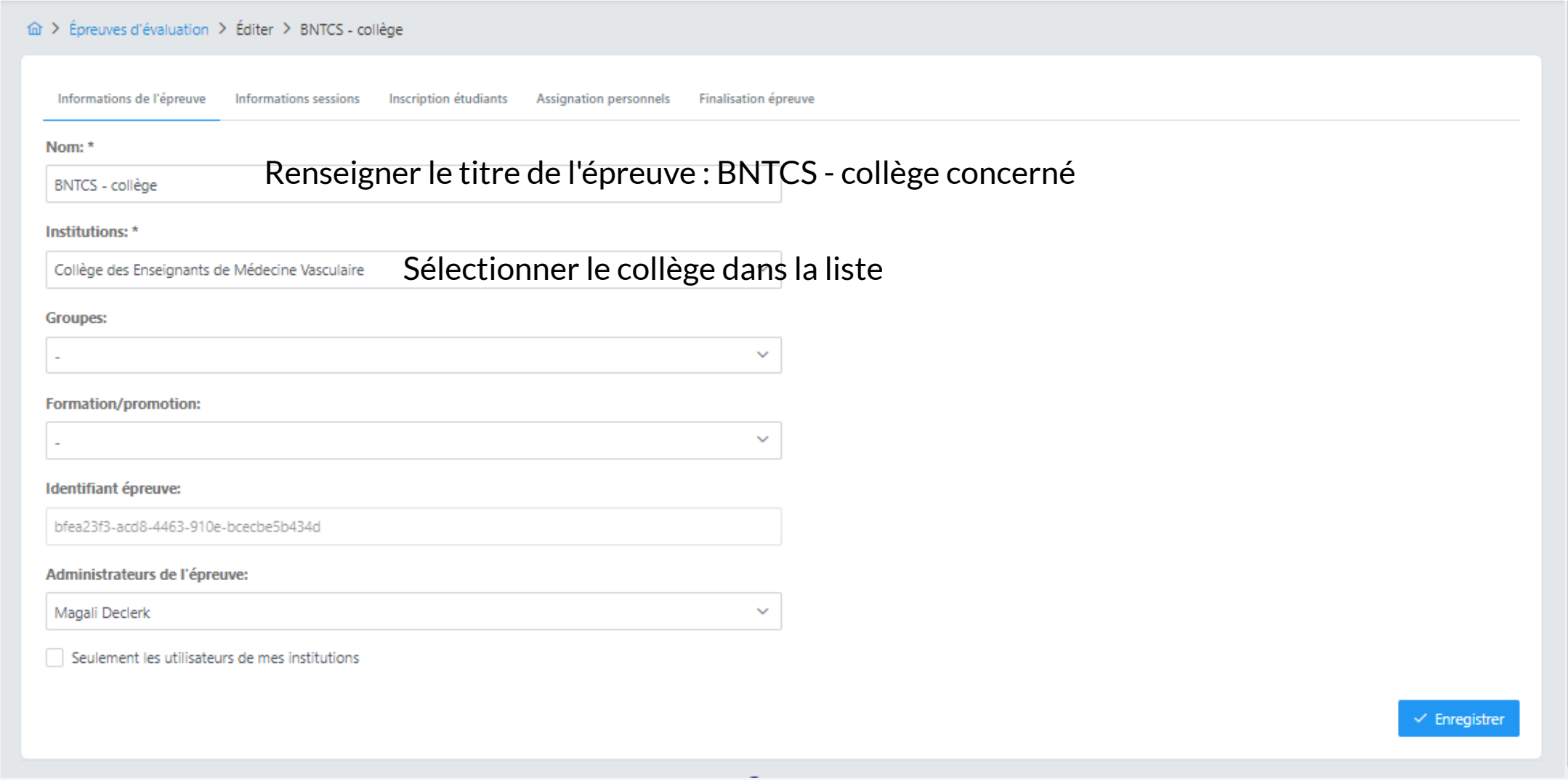

Renseigner le titre de l'épreuve : BNTCS - collège concerné

Sélectionner le collège dans la liste

Une fois les informations rensiegnées, cliquer sur "Enregistrer" puis passer à l'onglet suivant

Création d'une épreuve - Onglet Informations sessions

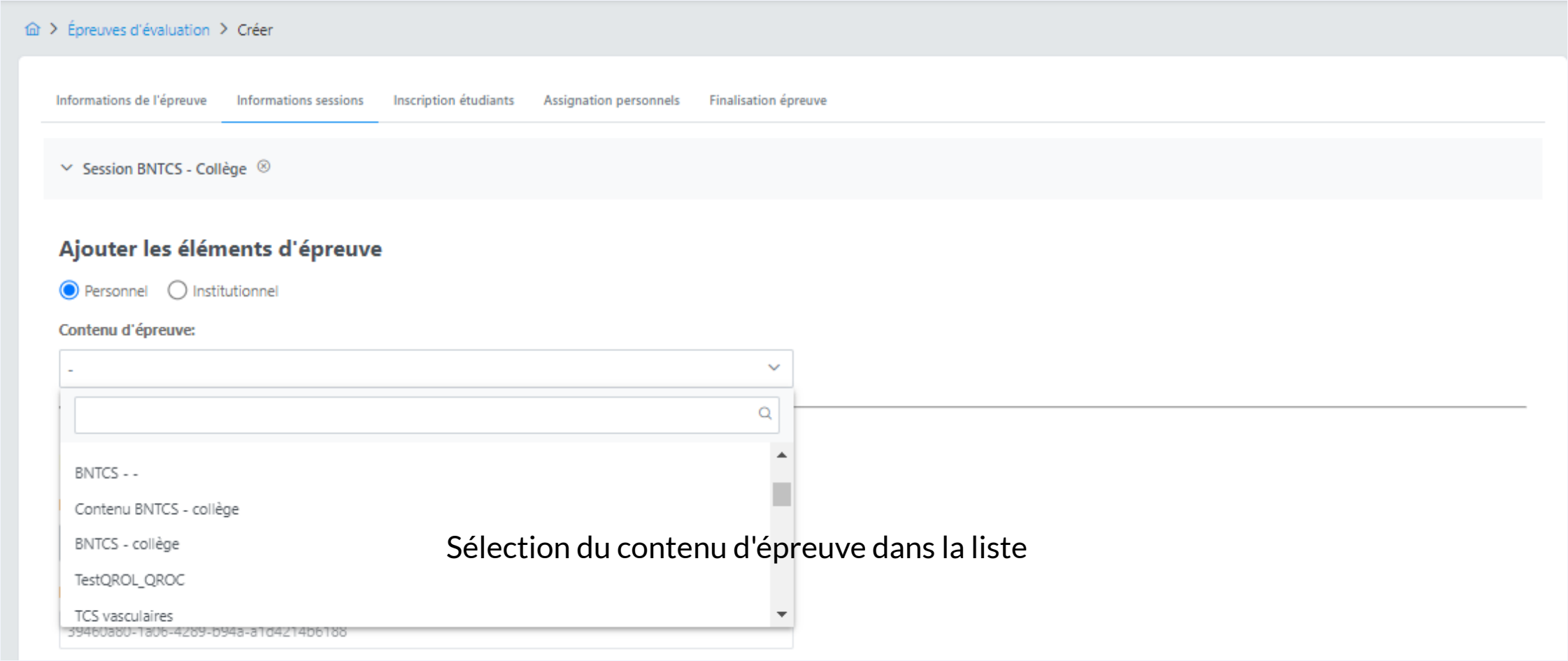

Sélection du contenu d'épreuve dans la liste

Création d'une épreuve - Onglet informations sessions

Contenu BNTCS - collège

La liste des TCS s'affiche

#	Type	Identifiant	Titre	Auteur	Titre affiché	Nombre de questions	Durée (en min)	Coefficient	Note maximale	
1	TCS	1c272f7e-78ab-4e50-bf49-08e15e0e8d24	BNTCS- acronyme - 023-225 - Titre	Magali Declerk	TCS2	3	6	1	20	
2	TCS	58e19302-f666-4162-99b2-c7392c2a35e7	BNTCS - collège - item - titre	Magali Declerk	TCS1	2	4	1	20	
3	TCS	da6ff0a7-f8b8-4ac8-a8c6-986c250c7ba1	BNTCS- acronyme - 023-225 - Titre	Magali Declerk	TCS3	3	6	1	20	
4	TCS	974138da-c82e-4c4a-b759-98caac2ff692	Test TCS	Magali Declerk	TCS4	3	6	1	20	

Entête de la session d'épreuve

Nom: *

Session BNTCS - collège

Id session:

22044c94-4e34-4b8b-a91c-094860ff7081

Date / Heure d'ouverture:

13/06/2023 16:19

Date / Heure de fermeture:

30/06/2023 17:19

Paramétrage des dates d'ouverture et de fermeture pour mise à disposition des panélistes

Création d'une épreuve - onglet informations sessions

Paramètres du Player

Inscription

Autoriser l'auto-inscription

☑

Cliquer sur "Autoriser l'auto-inscription"

Utiliser un code d'auto-inscription

☑

Puis sur "Utiliser un code d'auto-inscription"
=> il faudra communiquer ce code aux panélistes

Code d'auto-inscription

VVDOKEZA

Code de lancement

Utiliser un code de lancement

☐

Décocher "Utiliser un code lancement"

Affichage

Autoriser l'affichage de la copie simple dès la clôture de l'épreuve

☐

Décocher "Autoriser l'affichage.."

Limitation de la composition

Limiter la durée des éléments d'épreuve selon la durée définie dans le contenu d'épreuve

☐

Restrictions réseau

Autoriser l'accès aux éléments d'épreuve à des réseaux spécifiques

-

Création d'une épreuve - onglet assignation personnels

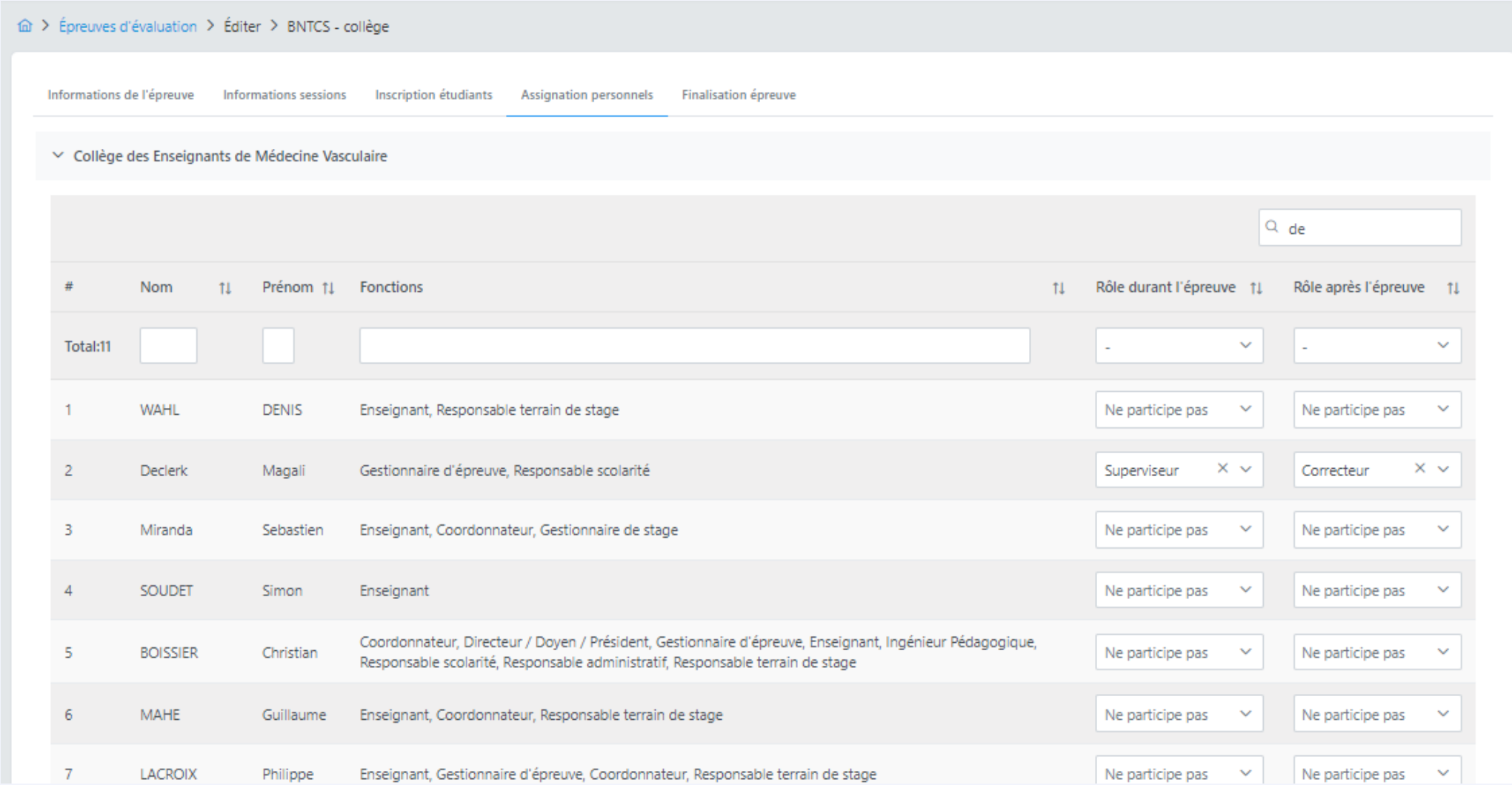

Il faut attribuer les rôles de superviseur et correcteur à au moins une personne

Création d'une épreuve - onglet finalisation épreuve

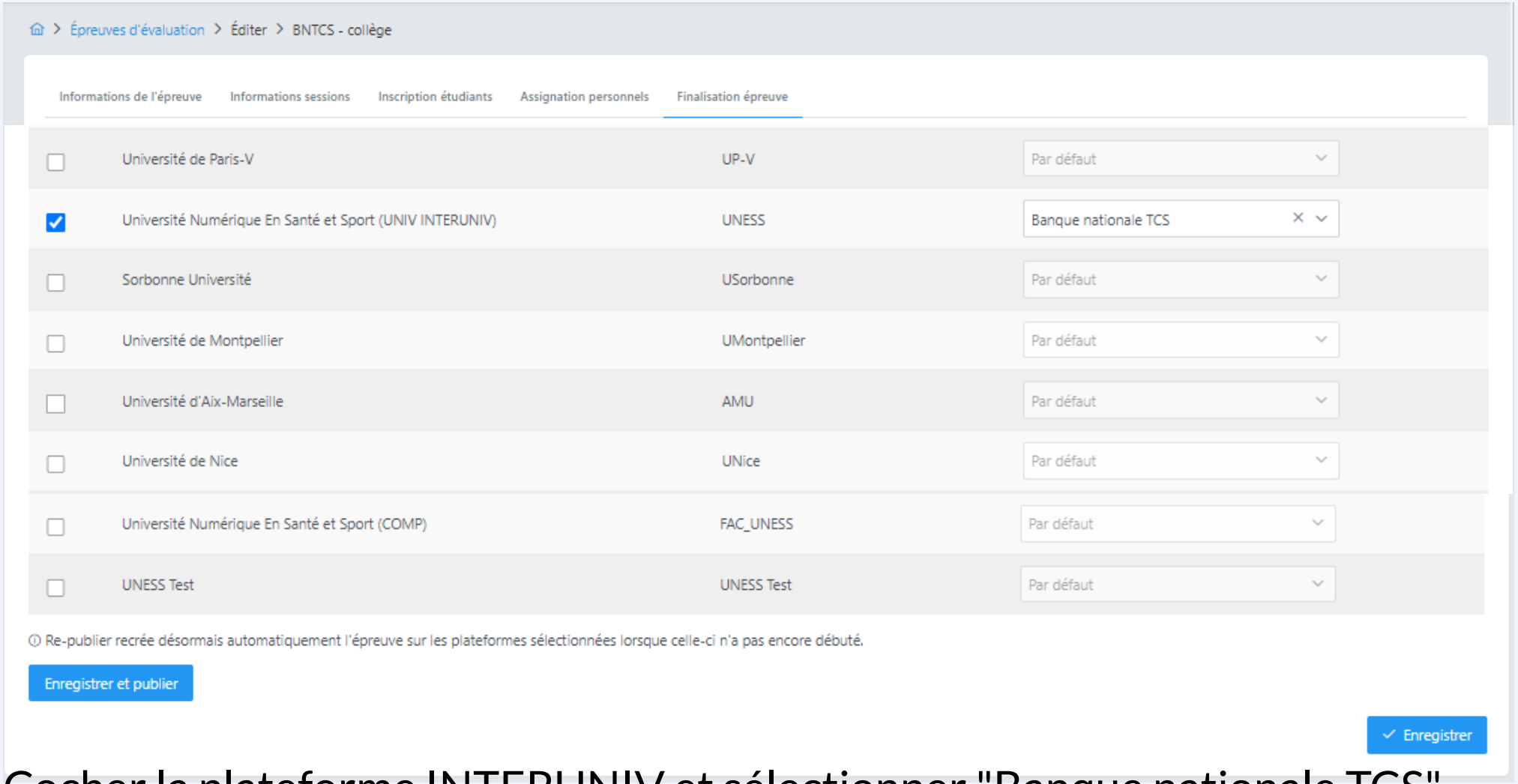

Cocher la plateforme INTERUNIV et sélectionner "Banque nationale TCS" puis cliquer sur Enregistrer et Publier

Création d'une épreuve - onglet finalisation épreuve

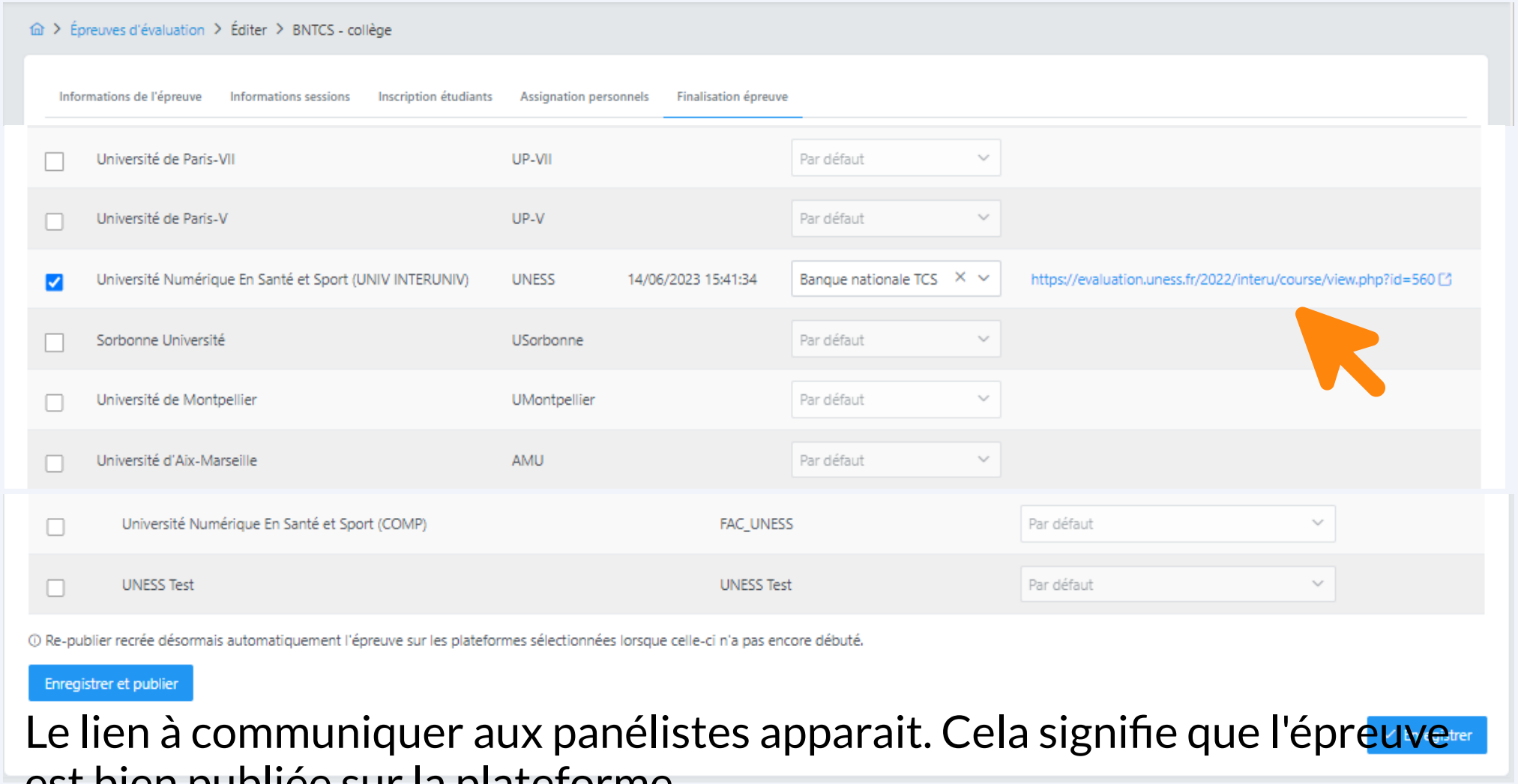

Le lien à communiquer aux panélistes apparait. Cela signifie que l'épreuve est bien publiée sur la plateforme.

Ce lien est à communiquer par vos propres moyens.

Plateforme INTERUNIV

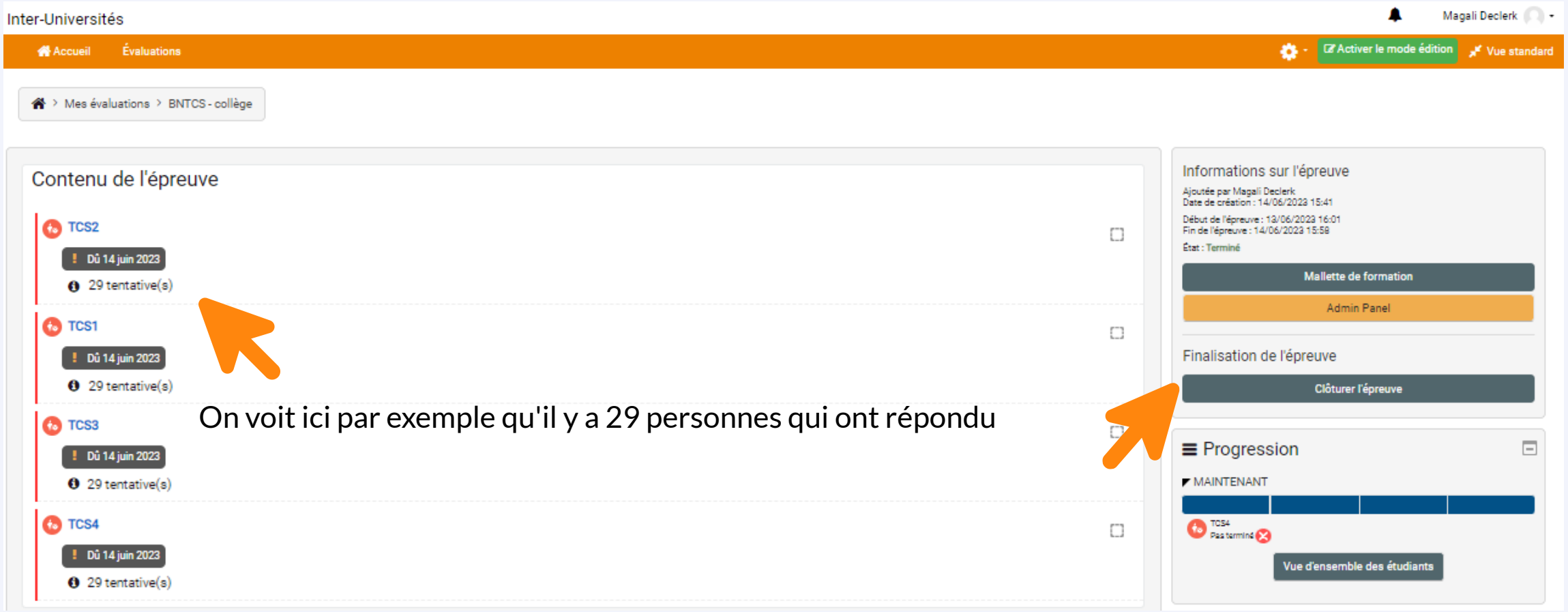

On voit ici par exemple qu'il y a 29 personnes qui ont répondu

Une fois que les panélistes auront répondus, il faudra cliquer sur "Clôturer l'épreuve" afin de pouvoir traiter les réponses

uness Université numérique en santé et sport.

Nous vous remercions d'avoir suivi ce guide.

Pour toutes questions techniques, veuillez contacter notre cellule d'assistance à l'adresse : sos.uness.fr