



# Tutoriel spécifique BNTCS

## Banque Nationale de TCS formatifs


C. Le Hello, S. Nguyen The Tich, JC Dufour,

D. Roux, L. Mouthon,

PH. Roche, P. Staccini

30 mars 2025

# TCS : une vignette clinique simple



## Question 1

Si vous pensiez que...

Et que vous constatez que...

L'impact de cette information sur votre hypothèse est...

## Question 2

Si vous pensiez que...

Et que vous constatez que...

L'impact de cette information sur votre hypothèse est...

## Question 3

Si vous pensiez que...

Et que vous constatez que...

L'impact de cette information sur votre hypothèse est...

**Raisonnement médical**

**Situation d'incertitude**

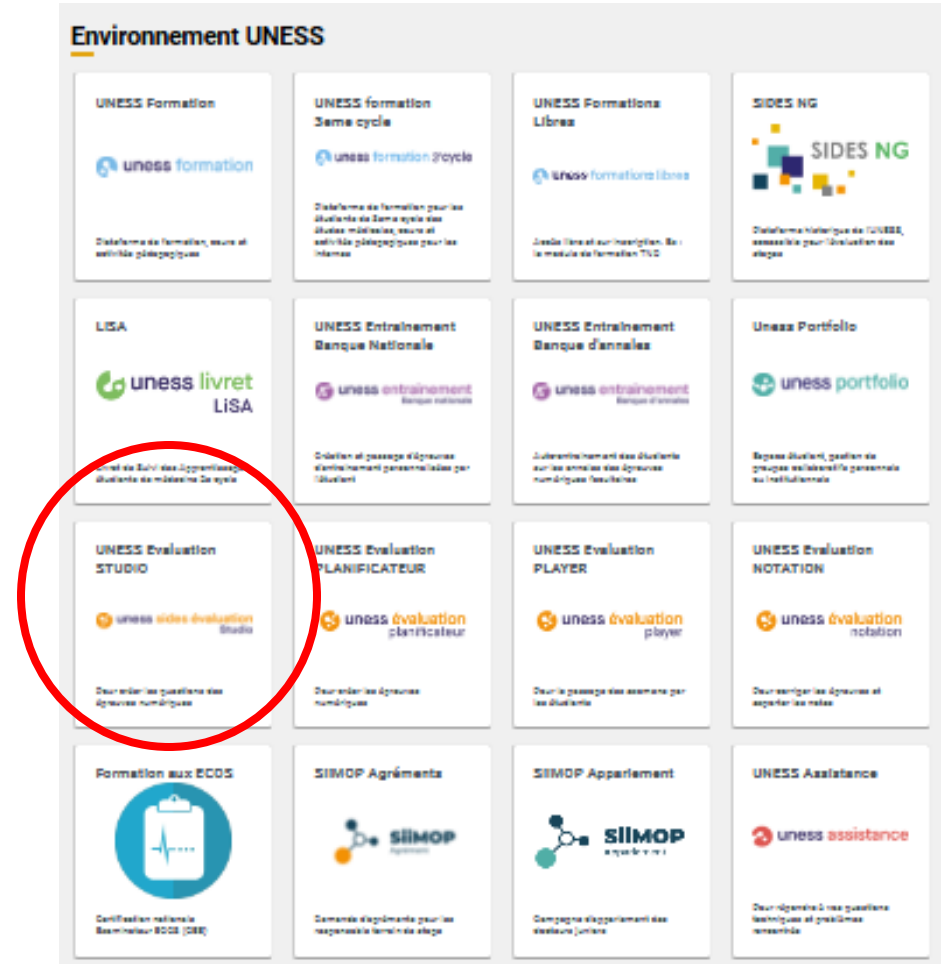
# BNTCS formatifs – Premier round – 2023-2024

- ✓ Un référent et 2 rédacteurs par Collège
- ✓ Avril 2023 à avril 2024
- ✓ Validation de vos 470 TCS par le groupe TCS CNCEM
- ✓ BNTCS : 420 TCS destinés aux enseignants
- ✓ BNEEDN : 50 TCS destinés aux étudiants
- ✓ TCS dès l'EDN blanc de juillet 2024

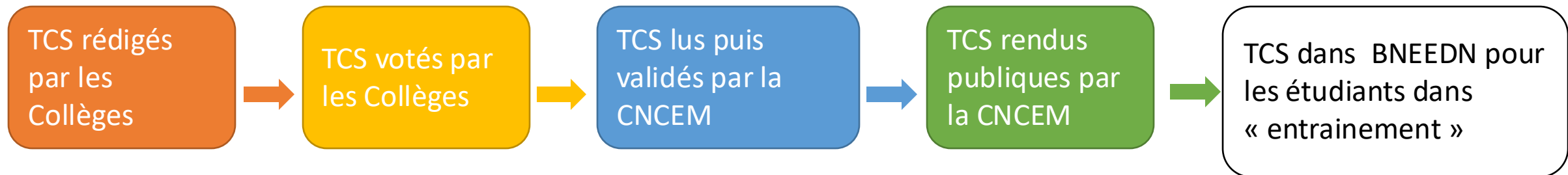


# BNTCS et BNEEDN début 2025

- ✓ Sur le site de l'UNESS dans UNESS Evaluation Studio
- ✓ BNTCS : 420 TCS destinés aux enseignants
- ✓ BNEEDN = 50 TCS destinés aux étudiants



# Circuit des TCS



- TCS enregistrés dans « UNESS Evaluation Studio » par les référents TCS de chaque Collège
- CNCCEM mis en relecteurs

- Soit directement dans UNESS en entrant les panélistes
- Soit hors UNESS avec saisie des réponses par les référents TCS de chaque Collège dans UNESS

- TCS lus par CNCCEM
- Echanges entre CNCCEM et référents TCS : demande éventuelle de modifications
- Validation = statut « VALIDE » et passage en mode « Diffusion Publique » : **réservé CNCCEM**

- 420 TCS de BNTCS visibles dans onglet « Public » en tapant « BNTCS » dans le champ de recherche
- Accessibles en PDF
- Peuvent être intégrés dans une épreuve par tous les enseignants

- 50 autres TCS mis à disposition des étudiants
- TCS ont été choisis par groupe TCS CNCCEM

Si question docimologique

[C. Le Hello = cemvcmv2@gmail.com](mailto:cemvcmv2@gmail.com)  
[sylvie.nguyenthetich@chu-lille.fr](mailto:sylvie.nguyenthetich@chu-lille.fr)

Prévenir CNCCEM pour lecture des TCS votés et lorsque les modifications demandées par la CNCCEM sont réalisées

Pour aide technique UNESS :

[carole.barthelemy-blondel@uness.fr](mailto:carole.barthelemy-blondel@uness.fr)



# BNTCS – objectifs 2025

- CRÉER 10-15 NOUVEAUX TCS par Collège par an
- Si possible, au moins 1 nouveau TCS par item
- Circuit de création identique qu'en 2023-2024
- Deux nouveautés :
  - vote possible directement dans UNESS
  - échelle de réponse : - 2, - 1, 0, + 1, + 2 (sans texte)

# CONSIGNES POUR la BNTCS

- ✓ TCS « joués » par un panel d'au moins 15 panélistes / experts (critère qualité)
- ✓ Un seul thème pour les 3 questions d'un TCS : ne pas mélanger diagnostic et thérapeutique, par exemple
- ✓ Enoncé du TCS : pas de nom / prénom / initiale → un homme de x ans..., une femme de y ans...
- ✓ Réponses sur une échelle Lickert de - 2 à + 2 générique uniquement chiffrée (pas de texte : improbable/inutile..) pour éviter les différences d'interprétation lexicale. Texte de la question = « L'impact de cette information sur votre hypothèse est : »
- ✓ Note de l'étudiant sera attribuée selon concordance avec les réponses des panélistes
  - ✓ « Réponse » majoritaire » = réponse modale
  - ✓ Pondération des autres réponses au prorata
  - ✓ **Un « bon » TCS = distribution « Gaussienne » sur 2-3 colonnes contiguës max**
- ✓ Consignes pour titre, sous titre, relecteurs, ingénieure pédagogique, partage institutionnel et diffusion publique : tout est précisé dans les diapos qui suivent+++

Si une seule réponse = pas d'incertitude = ce n'est pas un TCS mais une QRU  
Si avis divergents = trop d'incertitude = pas du niveau du 2ème cycle

# CREATION des TCS

<https://cockpit.uness.fr/accueil>  
puis vos codes universitaires

**Environnement UNESS**

<b>UNESS Formation</b> uness formation Plateforme de formation, assure et centralise pédagogiquement	<b>UNESS formation</b> Seme cycle uness formation 2/cycle Plateforme de formation pour les étudiants de Seme cycle des études médicales, assure et centralise pédagogiquement pour les mêmes	<b>UNESS Formations Libres</b> uness formations libres Accès libre et sur inscription. Réviser la matière de formation TUD	<b>SIDES NG</b> SIDES NG Plateforme historique de l'UNESS, essentielle pour l'évaluation des stages
<b>LISA</b> uness livret LISA Livre de suivi des apprentissages, livret de suivi de stage	<b>UNESS Entraînement</b> Banque Nationale uness entraînement Banque nationale Création et passage d'épreuves d'entraînement personnalisées par l'étudiant	<b>UNESS Entraînement</b> Banque d'annales uness entraînement Banque d'annales Autorentrînement des étudiants sur les annales des épreuves numériques facultatives	<b>Uness Portfolio</b> uness portfolio Espace étudiant, gestion de groupes médicaux/le personnel de l'institution
<b>UNESS Evaluation STUDIO</b> uness sides évaluation Studio Pour créer les questions des épreuves numériques	<b>UNESS Evaluation PLANIFICATEUR</b> uness évaluation planificateur Pour créer les épreuves numériques	<b>UNESS Evaluation PLAYER</b> uness évaluation player Pour le passage des examens par les étudiants	<b>UNESS Evaluation NOTATION</b> uness évaluation notation Pour saisir les épreuves et reporter les notes
<b>Formation aux BCC</b> Certification nationale Baccalauréat BCC (BIR)	<b>SIMOP Agréments</b> SIMOP Agréments Demande d'agrément pour les responsables formés de stage	<b>SIMOP Appariement</b> SIMOP Appariement Campagne d'appariement des étudiants juniors	<b>UNESS Assistance</b> uness assistance Pour répondre à nos questions techniques et problèmes rencontrés

**UNESS  
Evaluation  
STUDIO**

uness sides évaluation  
Studio

Pour créer les  
questions des  
épreuves  
numériques



Pour créer les  
questions des  
épreuves  
numériques

The interface consists of a vertical sidebar on the left and a main dashboard area. The sidebar has a dark blue background with white text and icons. The main dashboard has a light gray background with five white cards, each with a dark blue icon and text. A red circle highlights the 'Créer' button in the sidebar and the 'Éléments d'épreuve' card in the dashboard.

**Sidebar Menu:**

- ED (highlighted)
- ÉLÉMENTS D'ÉPREUVES
  - Gérer
  - Créer** (highlighted)
  - Importer
- CONTENUS D'ÉPREUVES
  - Gérer
  - Créer
- ECOS
- STATIONS D'ECOS
  - Gérer
  - Créer
- PARCOURS D'ECOS
  - Gérer
  - Créer
- PERSONNALISATION
- PARAMÈTRES

**Main Dashboard Cards:**

- Éléments d'épreuve** (ÉPREUVES DÉMATÉRIALISÉES): Créer et gérer les questions et les dossiers de questions des épreuves dématérialisées (ED) sous la forme d'éléments d'épreuve (EE). Buttons: Gérer, Créer, Importer, Tutoriels.
- Contenus d'épreuve** (ÉPREUVES DÉMATÉRIALISÉES): Créer et gérer les sujets des épreuves dématérialisées (ED) en assemblant des éléments d'épreuve (EE) au sein de contenus d'épreuve (CE). Buttons: Gérer, Créer, Tutoriels.
- Station d'ECOS** (EXAMENS CLINIQUES OBJECTIFS ET STRUCTURÉS): Créer et gérer les stations d'ECOS (STECOS) des examens cliniques objectifs et structurés (ECOS). Buttons: Gérer, Créer, Tutoriels.
- Parcours d'ECOS** (EXAMENS CLINIQUES OBJECTIFS ET STRUCTURÉS): Créer et gérer les parcours d'ECOS (PECOS) des examens cliniques objectifs et structurés (ECOS) en assemblant des stations d'ECOS (STECOS). Buttons: Gérer, Créer, Tutoriels.
- Paramétrer son partage collaboratif** (PERSONNALISATION): Paramétrer ses listes de partage collaboratif (auteurs, co-auteurs, relecteurs, scolarité, ingénieurs pédagogiques...). Buttons: Paramétrer, Tutoriels.

## BNTCS : tips and tricks

- ❑ Créer un modèle que vous pourrez ensuite dupliquer et compléter
- ❑ Modèle en renseignant :
  - Titre et sous titre
  - TCS
  - Auteur, co-auteurs, relecteurs CNCCEM, ingénieur UNESS
  - Partage institutionnel
  - Liste de panélistes

unesse évaluation studio

Informations Liens Contenu

Paramètres de l'élément d'épreuve

Titre: Titre de l'élément d'épreuve

Sous-titre: Sous-titre de l'élément d'épreuve

Type d'élément d'épreuve: Sélectionner un type d'élément d'épreuve

Identifiant \*: b9dc7a41-b509-47c8-bc2c-753d05241073

Partage collaboratif

Partage institutionnel

Diffusion publique

Paramétrages des questions

Paramétrages des réponses

\* champs obligatoires

**A RESPECTER SVP +++**


BNTCS-acronyme Collège-item de connaissance

SDD et mots clés

Exemple

Titre = BNTCS-CEMV-item239

Sous-titre = SDD15 anomalie de couleur des extrémités



Etudiants enthousiastes +++ car facilite l'utilisation  
par numéros et par mots

The screenshot displays the 'uness évaluation studio' interface. On the left, a sidebar contains navigation options: 'S', 'PL', 'PY', 'N', 'CK', 'T', 'ÉLÉMENTS D'ÉPREUVES' (with 'Gérer' and '+ Créer'), 'CONTENUS D'ÉPREUVES' (with 'Gérer' and '+ Créer'), 'ECOS' (with 'Gérer' and '+ Créer'), 'STATIONS D'ECOS' (with 'Gérer' and '+ Créer'), 'PARCOURS D'ECOS' (with 'Gérer' and '+ Créer'), 'PERSONNALISATION', and 'PARAMÈTRES' (with 'Bibliothèque des listes'). The main area shows the 'Informations' tab for 'Paramètres de l'élément d'épreuve'. Fields include 'Titre', 'Sous-titre', and 'Type d'élément d'épreuve'. The dropdown menu for 'Type d'élément d'épreuve' is open, listing several options. A red box highlights this dropdown, and a red arrow points to the 'Bibliothèque des listes' option in the sidebar. At the bottom right, there are 'Enregistrer' and 'Terminer' buttons. A note at the bottom left of the main area states '\* champs obligatoires'.

Avant l'étape suivante, inscrire le nom de l'auteur, des co-auteurs, des relecteurs en allant dans la bibliothèque des listes. Pas besoin de le faire pour les panélistes.

S  
PL  
PY  
N  
CK  
T

ED

ÉLÉMENTS D'ÉPREUVES

- Gérer
- + Créer
- Importer

CONTENUS D'ÉPREUVES

- Gérer
- + Créer

ECOS

STATIONS D'ECOS

- Gérer
- + Créer

PARCOURS D'ECOS

- Gérer
- + Créer

Type d'élément d'épreuve: Test de concordance de script (TCS) ?

Identifiant \*: fb1cd0d9-d827-4d6a-a88e-717e2a03f308

Partage collaboratif

Auteur: [dropdown]

Co-auteurs: Prénom NOM [dropdown]

Relecteurs: Prénom NOM [dropdown]

Experts: Prénom NOM [dropdown]

Ingénieur pédagogique: Prénom NOM [dropdown]

Scolarité: [dropdown]

Mettre : noms auteur et co-auteurs

Mettre SVP en relecteurs :

- Jean-Charles COUTURES
- Jean-Charles DUFOUR
- Claire LE HELLO
- Luc MOUTHON
- Sylvie NGUYENTHETICH
- Pierre-Hugues ROCHE
- Damien ROUX
- Pascal STACCINI

- S
- PL
- PY
- N
- CK
- T

ED

ÉLÉMENTS D'ÉPREUVES

- Gérer
- + Créer
- Importer

CONTENUS D'ÉPREUVES

- Gérer
- + Créer

ECOS

STATIONS D'ECOS

- Gérer
- + Créer

PARCOURS D'ECOS

- Gérer
- + Créer

Type d'élément d'épreuve: Test de concordance de script (TCS) ?

Identifiant \*: fb1cd0d9-d827-4d6a-a88e-717e2a03f308

Partage collaboratif

Auteur: [dropdown]

Co-auteurs: Prénom NOM [dropdown]

Relecteurs: Prénom NOM [dropdown]

Experts: Prénom NOM [dropdown]

Ingénieur pédagogique: Prénom NOM [dropdown]

Scolarité: Ne pas remplir [dropdown]

Ne pas renseigner à cette étape

Ingénieure UNESS : Carole BARTHELEMY-BLONDEL

Visualisation nécessaire de vos TCS par l'ingénieure pédagogique UNESS

unesse évaluation studio

S

PL

PY

N

CK

T

ED

ÉLÉMENTS D'ÉPREUVES

- Gérer
- + Créer
- Importer

CONTENUS D'ÉPREUVES

- Gérer
- + Créer

ECOS

STATIONS D'ECOS

- Gérer
- + Créer

PARCOURS D'ECOS

Co-auteurs: Prénom NOM

Relecteurs: Prénom NOM

Experts: Prénom NOM

Ingénieur pédagogique: Prénom NOM

Scolarité: Ne pas remplir

Partage institutionnel

Institutions liées: **Votre collège et c'est tout**

Pour inscrire le Collège, l'auteur doit avoir été identifié comme membre du Collège

- S
  - PL
  - PY
  - N
  - CK
  - T
- ED
- ÉLÉMENTS D'ÉPREUVES
- ☰ Gérer
  - + Créer
  - 📁 Importer
- CONTENUS D'ÉPREUVES
- ☰ Gérer
  - + Créer
- ECOS
- STATIONS D'ECOS
- ☰ Gérer
  - + Créer
- PARCOURS D'ECOS
- ☰ Gérer
  - + Créer
- PERSONNALISATION

🏠 > Éléments d'épreuves > Créer

Informations Liens Contenu

▼ Paramètres de l'élément d'épreuve

Titre: Titre de l'élément d'épreuve

Sous-titre: Sous-titre de l'élément d'épreuve

Type d'élément d'épreuve: Sélectionner un type d'élémen... ▼

Identifiant \*: b3b1b2da-810a-44fd-88bd-79f472612

> Partage collaboratif

> Partage institutionnel

> Diffusion publique

**Réservé CNCEM +++**



- S
- PL
- PY
- N
- CK
- T

ED

ÉLÉMENTS D'ÉPREUVES

- ☰ Gérer
- + Créer
- 📁 Importer

CONTENUS D'ÉPREUVES

- ☰ Gérer
- + Créer

ECOS

STATIONS D'ECOS

- ☰ Gérer
- + Créer

PARCOURS D'ECOS

- ☰ Gérer
- + Créer

PERSONNALISATION

Informations **Liens** Contenu

Paramètres de l'élément d'épreuve

**Titre:** Titre de l'élément d'épreuve

**Sous-titre:** Sous-titre de l'élément d'épreuve

**Type d'élément d'épreuve:** Sélectionner un type d'élémen...

**Identifiant \*:** b3b1b2da-810a-44fd-88bd-79f472612

> Partage collaboratif

> Partage institutionnel

> Diffusion publique

- S
  - PL
  - PY
  - N
  - CK
  - T
- ED
- ÉLÉMENTS D'ÉPREUVES
- Gérer
  - Créer
  - Importer
- CONTENUS D'ÉPREUVES
- Gérer
  - Créer
- ECOS
- STATIONS D'ECOS
- Gérer
  - Créer
- PARCOURS D'ECOS
- Gérer
  - Créer
- PERSONNALISATION

Éléments d'épreuves > Créer

Informations Liens Contenu

Énoncé général (Situation clinique)

Normal B I U  $x_2$   $x^2$   $\int$   $\frac{1}{x}$

Saisir le cas à utiliser pour répondre aux questions de l'élément d'épreuve

Aucune question

+ Ajouter une question

\* champs obligatoires

Enregistrer

Terminer

UNESS Studio

evaluation.uness.fr/studio/testElement/create

uness évaluation studio

Claire LE HELLO

Discussion des rédacteurs:

— Énoncé de la question

Hypothèse

Normal B I U  $x_1$   $x^2$  [List] [List] [List] [List] [List] [List] [List] [List]

Si vous pensez que

Information additionnelle

Normal B I U  $x_1$   $x^2$  [List] [List] [List] [List] [List] [List] [List] [List]

vous avez comme information supplémentaire

Question

Normal B I U  $x_1$   $x^2$  [List] [List] [List] [List] [List] [List] [List] [List]

Saisir l'énoncé de la question

— Propositions de réponse

**« L'impact de cette information sur votre hypothèse est : »**  
Les réponses sont dorénavant sous format - 2, - 1, 0, + 1, + 2 sans texte

**Les 3 questions d'un TCS doivent être du même thème parmi les 4 suivants :  
diagnostic, éthique, intervention/thérapeutique, investigation +++**

**NOUVEAU : réponses = - 2, - 1, 0, + 1, + 2**

Modèle: Général Echelle: Gene-03

	Degrés de l'échelle	Manuel	Panéliste	Validation	Points	Commentaire
A	-2	0	0	Faux	0	
B	-1	0	0	Faux	0	
C	0	0	0	Faux	0	
D	+1	0	0	Faux	0	
E	+2	0	0	Faux	0	

Modifier le commentaire pédagogique global pour la correction:

**Quel que soit le thème des 3 questions du TCS,  
choisir le modèle de réponse « Général » et l'échelle « Gene-03 »**

UNESS Studio

evaluation.uness.fr/studio/testElement/create

uness évaluation studio

Claire LE HELLO

B	peu probable	0	0	Faux	0
C	ni plus ou moins probable	0	0	Faux	0
D	probable	0	0	Faux	0
E	certain	0	0	Faux	0

Modifier le commentaire pédagogique global pour la correction:

— Liens associés à la question

Aucun favori    Aucun lien

+ Ajouter un référentiel

+ Ajouter une question

\* champs obligatoires

Enregistrer    Terminer

**Cliquer sur « liens associés à la question »**

**Puis cliquer sur « ajouter un référentiel »**

uness évaluation studio

Claire LE HELLO

### Ajouter des liens référentiels

Sélectionner un référentiel R2C - Référentiel des connaissances

Item de connaissance, Objectif de connaissance Recherche globale

Item de connaissance	Objectif de connaissance	Rang
225		
N° 225. Artériopathie de l'aorte, des artères viscérales et de membres inférieurs ; anévrysmes.	Rang A - 225.1 : Définition : Connaître la définition et la fréquence de l'artériopathie oblitérante des membres inférieurs (AOMI)	Rang A <input type="checkbox"/>
N° 225. Artériopathie de l'aorte, des artères viscérales et de membres inférieurs ; anévrysmes.	Rang B - 225.2 : Physiopathologie : Connaître l'étiologie et les facteurs de risque de l'AOMI	Rang B <input type="checkbox"/>
N° 225. Artériopathie de l'aorte, des artères viscérales et de membres inférieurs ; anévrysmes.	Rang A - 225.3 : Diagnostic positif : Connaître les manifestations cliniques et la	

Enregistrer Terminer

Renseigner l'item correspondant à la question  
**UN SEUL PAR QUESTION+++**

Puis renseigner l'objectif de connaissance  
en cliquant dans une case à droite

# Cliquer sur le mode panéliste à chaque question du TCS

— Propositions de réponse

Manuel **Panéliste** [Gérer les réponses des panélistes](#)

Pas de panéliste

Modèle: Général Echelle: Gene-03

	Degrés de l'échelle	Manuel	Panéliste	Validation	Points	Commentaire
A	-2	0	0	Faux	0	
B	-1	0	0	Faux	0	
C	0	0	0	Faux	0	
D	+1	0	0	Faux	0	
E	+2	0	0	Faux	0	

Modifier le commentaire pédagogique global pour la correction:

Lorsque toutes les questions sont renseignées,  
enregistrer la liste des panélistes une fois : « panélistes » puis « gérer les panélistes »

— Propositions de réponse

Manuel **Panéliste** [Gérer les réponses des panélistes](#)

Pas de panéliste

Modèle: Général Echelle: Gene-03

Degrés de l'échelle

A	-2	0
B	-1	0
C	0	0
D	+1	0
E	+2	0

The screenshot shows the UNESS Studio interface. A modal window titled 'Panélistes TCS' is open, displaying a table with columns for 'Prénom', 'Nom', 'Institution', and 'Réponse'. A blue button labeled 'Gérer les panélistes' is highlighted with a red box. The background interface shows a sidebar with navigation options like 'S', 'PL', 'PY', 'N', 'CK', 'T' and a main content area with various settings and question management options.



# Ajouter successivement les noms de tous les panélistes

Gérer les panélistes

Liste des panélistes existants

Prénom	Nom	Institution
Pas de panéliste ajouté		

« < > » 10

**Ajout des panélistes**

Seulement les utilisateurs de mes institutions:  Recherche globale

Prénom	Nom	Institution
<input type="text"/>	<input type="text" value="HAULON"/>	
Stephan	HAULON	Faculté de médecine Université Paris-Saclay (XI-Sud),SUBDI ILE DE FRANCE

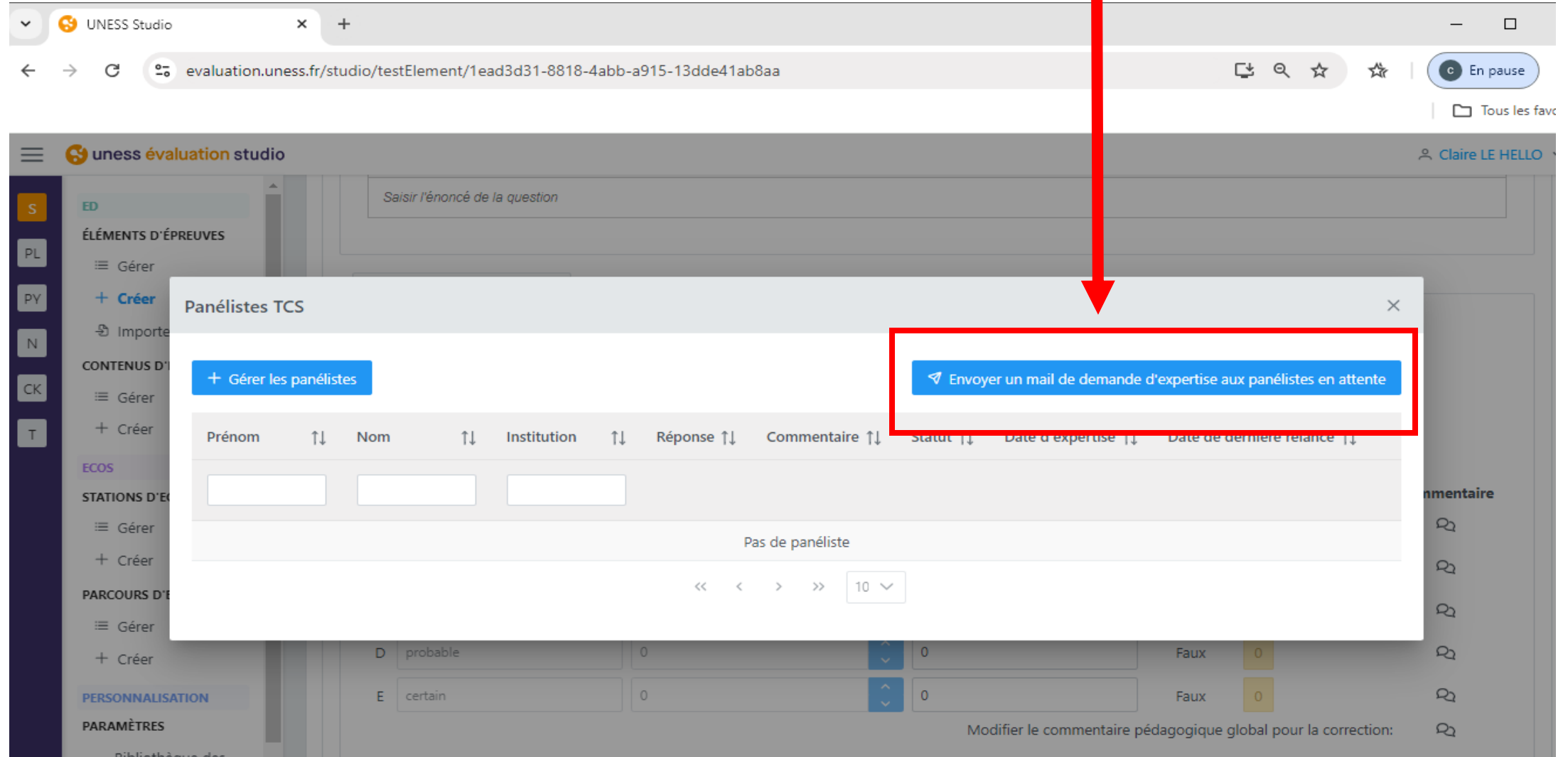
« < 1 > » 10

Ajouter

- Renseigner les noms de tous vos panélistes\*
- Cela vous permettra de leur envoyer directement un mail d'invitation de vote
- En dupliquant un modèle, cela évite de le faire à chaque TCS

\* Si un nom n'apparaît pas, cela signifie que la personne n'est pas enregistrée dans UNESS : il faut qu'elle demande à sa faculté de lui créer un compte UNESS avec rôle d'enseignant et qu'elle se connecte au moins une fois à UNESS.

# Quand la liste des panélistes est complète : envoyer un mail d'invitation pour voter



The screenshot shows the UNESS Studio interface. A modal window titled "Panélistes TCS" is open, displaying a table with columns for "Prénom", "Nom", "Institution", "Réponse", "Commentaire", "Statut", "Date d'expertise", and "Date de dernière relance". The table is currently empty, with the text "Pas de panéliste" centered below it. A red arrow points to a blue button labeled "Envoyer un mail de demande d'expertise aux panélistes en attente", which is highlighted with a red box. The background interface shows a sidebar with navigation options like "Gérer", "Créer", and "Importer", and a main area with a question editor.

- Une fois le vote réalisé, vous pourrez visualiser les réponses en mode « panéliste »
- Et, vous pourrez visualiser les panélistes n'ayant pas répondu « gérer les réponses des panélistes »

— Propositions de réponse

Manuel **Panéliste** **Gérer les réponses des panélistes**

Pas de panéliste

Modèle: Général Echelle: Gene-03

	Degrés de l'échelle	Manuel	Panéliste	Validation	Points	Commentaire
A	-2	0	0	Faux	0	
B	-1	0	0	Faux	0	
C	0	0	0	Faux	0	
D	+1	0	0	Faux	0	
E	+2	0	0	Faux	0	

Modifier le commentaire pédagogique global pour la correction:

Et, vous pourrez envoyer une nouvelle invitation aux panélistes n'ayant pas voté

The screenshot shows the 'uness évaluation studio' interface. On the left is a sidebar with navigation options: ED (ÉLÉMENTS D'ÉPREUVES), ECOS (STATIONS D'ECOS, PARCOURS D'ECOS), and PERSONNALISATION. The main area displays a question editor with fields for 'Saisir l'énoncé de la question' and 'Propositions de réponse'. A modal window titled 'Panélistes TCS' is open, containing a '+ Gérer les panélistes' button and a red-bordered button 'Envoyer un mail de demande d'expertise aux panélistes en attente'. Below the buttons is a table with columns: Prénom, Nom, Institution, Réponse, Commentaire, Statut, Date d'expertise, and Date de dernière relance. The table is currently empty, showing 'Pas de panéliste' and a pagination control for 10 items.

S

PL

PY

N

CK

T

ED

ÉLÉMENTS D'ÉPREUVES

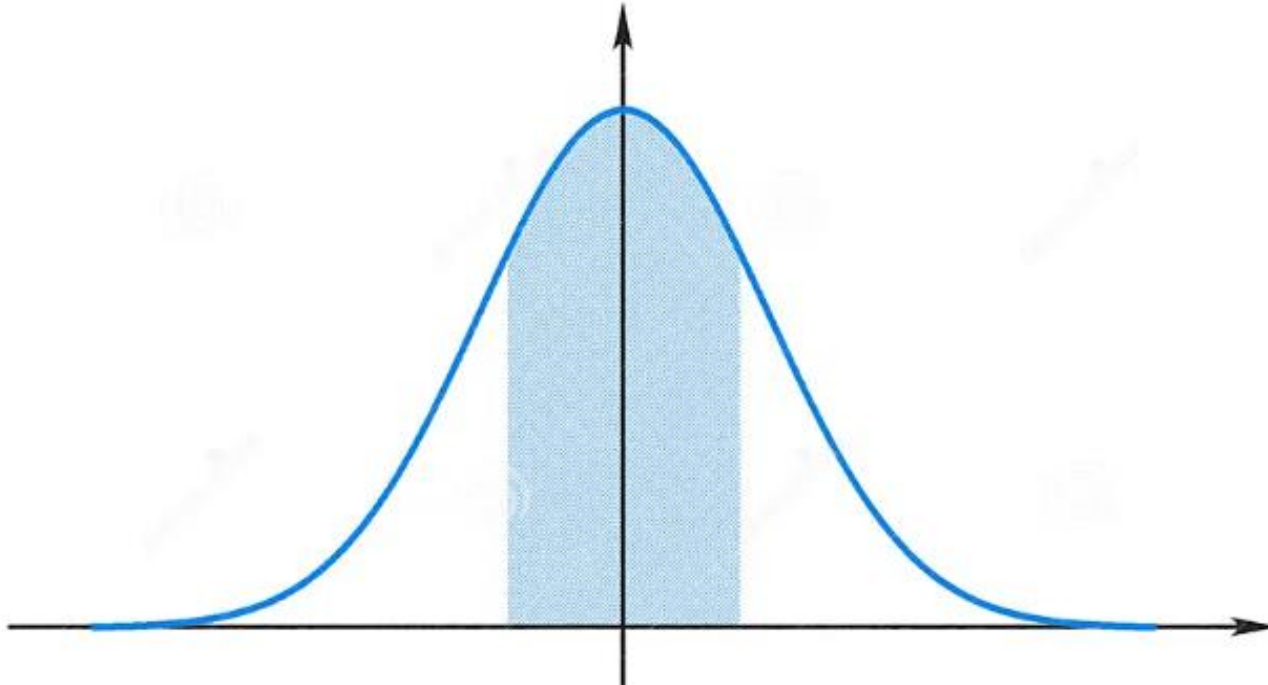
☰ Gérer

+ Créer

Saisir l'énoncé de la question

---

— Propositions de réponse



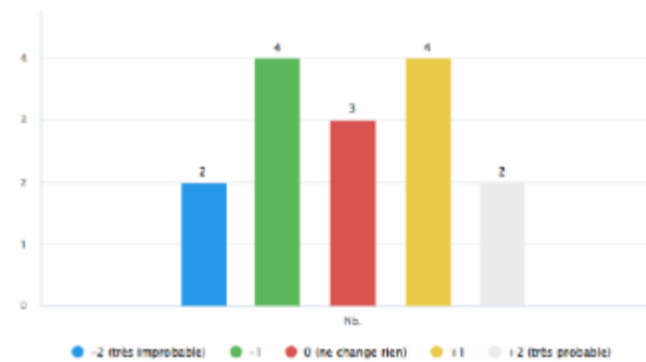
Réponse	Validation	Points	Commentaire
<input type="text"/>	Faux	0	B
<input type="text"/>	Faux	0	B
<input type="text"/>	Faux	0	B
<input type="text"/>	Faux	0	B
<input type="text"/>	Faux	0	B
le commentaire pédagogique global pour la correction :			B

Les bons TCS = courbe de Gauss sur 3 colonnes maximum



• Réponses: 15

- -2: 2  $\rightarrow$   $2/4 = 0,5$
- -1: 4  $\rightarrow$   $4/4 = 1$
- 0: 3  $\rightarrow$   $3/4 = 0,75$
- +1: 4  $\rightarrow$   $4/4 = 1$
- +2: 2  $\rightarrow$   $2/4 = 0,5$



# BNTCS – diffusion publique

- Les enseignants accèdent à la BNTCS (TCS validés) en format PDF dans onglet « public »



- Les enseignants peuvent utiliser les TCS pour un examen :
  - 1) cliquer sur “Créer un contenu d’épreuve” ou “Gérer un contenu d’épreuve”
  - 2) et ajouter le/les TCS dans un contenu d’épreuve existant

# LES TUTOS de l'UNESS

uness évaluation studio

ED

ÉLÉMENTS D'ÉPREUVES

- Gérer
- + Créer
- Importer

CONTENUS D'ÉPREUVES

- Gérer
- + Créer

ECOS

STATIONS D'ECOS

- Gérer
- + Créer

COURS D'ECOS

**ÉPREUVES DÉMATÉRIALISÉES**

**Éléments d'épreuve**

Créer et gérer les questions et les dossiers de questions des épreuves dématérialisées (ED) sous la forme d'éléments d'épreuve (EE).

Gérer + Créer Importer Tutoriels

**EXAMENS CLINIQUES OBJECTIFS ET STRUCTURÉS**

**Parcours d'ECOS**

Créer et gérer les parcours d'ECOS (PECOS) des examens cliniques objectifs et structurés (ECOS) en assemblant des stations d'ECOS (STECOS).

Gérer + Créer Tutoriels

uness formation

Tableau de bord Tous les cours Mes cours Mes favoris Plus

Cours Participants Notes Compétences Plus

Ouvrir l'index du cours

Module 4 : UNESS Planificateur

Module 5 : UNESS Player

Module 6 : UNESS Notation

Examens cliniques objectifs et structurés (ECOS)

EDNr / EDNp

Banque Nationale de TCS (BNTCS)

FAQ

Rdv de l'UNESS

Test support



# LES TUTOS de l'UNESS



## COORDINATION NATIONALE DES COLLEGES D'ENSEIGNANTS EN MEDECINE

ENSEIGNER, MUTUALISER, HARMONISER

ACCUEIL PRÉSENTATION ▾ BUREAU COLLÈGES DOCUMENTS ▾ MAQUETTES ▾ FORMATION ▾

NOUVEAUTÉS > Millésime 2025 du LiSA

TOUS LES DOCUMENTS

TEXTES OFFICIELS

TCS | x

ACCUEIL > Tous les Documents

# BNTCS

Round 2 : date limite de finalisation = 15 avril 2025 (après, ce sera pour 2026)

Tutos UNESS sur UNESS Studio et via le site de la CNCCEM

Vos interlocuteurs directs actuels sont :

✓ **CNCEM**

[C. Le Hello = cemvcmv2@gmail.com](mailto:cemvcmv2@gmail.com)  
[sylvie.nguyenthetch@chu-lille.fr](mailto:sylvie.nguyenthetch@chu-lille.fr)

✓ **UNESS**

[carole.barthelemy-blondel@uness.fr](mailto:carole.barthelemy-blondel@uness.fr)

